

VOUS PROPOSE

BILAN ET REEDUCATION DES ANOSMIES-AGUEUSIES

Formatrice : Marie PITRE, orthophoniste

Chargée de cours aux centres de Formations Universitaires en Orthophonie de Lyon et de Clermont-Ferrand.


PUBLIC VISE : ORTHOPHONISTES


Être orthophoniste (lors de votre inscription, votre numéro ADELI et votre année d'obtention de diplôme (C.C.O. ou autorisation d'exercice sur le territoire français) vous seront demandés).

DUREE DE FORMATION : 8 heures, 2 demi-journées


Session 1

 **Dates : 25 février 2023**


 **Lieu : NIORT**

 **Horaires : 8h30-12h30 ; 13h30-17h30**


 **Places : 20**

 **Tarif : 224 euros**


Session 2

 **Dates : 27 octobre 2023**

 **Lieu : POITIERS**

 **Horaires : 8h30-12h30 ; 13h30-17h30**

 **Places : 20**

 **Tarif : 224 euros**

RESUME

- Enrichir ses connaissances théoriques sur le fonctionnement de l'odorat et du goût.
- Mieux cerner les troubles de l'odorat et les conséquences que cela peut avoir pour le patient.
- Être en mesure de réaliser le bilan d'un patient présentant un trouble de l'odorat et/ou du goût
- Être capable de proposer une rééducation appropriée

OBJECTIFS GENERAUX

- Acquérir des connaissances théoriques sur le fonctionnement de l'odorat et du goût.
- Mettre en lien ces connaissances avec les troubles liés à la COVID-19.
- Être en mesure de réaliser un bilan des troubles de l'odorat et du goût.

- Pouvoir proposer des axes de rééducation adaptés.
- Découvrir les outils de rééducation possibles (loto olfactif maison, arômes Culinaides, OCNI..)

MOYENS PEDAGOGIQUES

- Apports théoriques.
- Diaporamas interactifs, brainstorming, analyse de cas clinique
- Mise en pratique de bilans et de protocoles de rééducation.
- Manipulation en groupe et/ou en binôme des outils de bilan et de rééducations.
- Cas cliniques illustrés par des vidéos et étude de cas.

MODALITES D'EVALUATION

- Questionnaire pré formation et post formation
- Questionnaires de satisfaction

Tous les questionnaires (préformation, post-formation, évaluation des connaissances, satisfaction) doivent tous être remplis et remis aux dates demandées. Ils valident votre participation à la formation et l'indemnisation de celle-ci lorsqu'une demande de prise en charge est effectuée (FIFPL, DPC).

DEROULE PEDAGOGIQUE

✓ **Matin** (8h30-12h30)

✓

- Présentation
- Connaissances théoriques sur le fonctionnement de l'odorat et du goût.
 - Le système olfactif
 - Le système gustatif
 - Le système trigéminal
 - La perception olfactive
- Les troubles de l'odorat
 - Etiologies
 - Terminologies
 - Anosmie et COVID-19
 - Les conséquences pour le patient

✓ **Après-midi** (13h30-17h30)

- Bilan olfactif et gustatif
 - Anamnèse
 - Evaluation de l'odorat
 - Evaluation du goût
 - Explications au patient
- Rééducation
 - De l'odorat
 - Du goût
 - De la mémoire sensorielle
- Intérêts et limites de ce type de prise en soin.
- Etude de cas
- Groupe de travail :
 - Faire passer un training olfactif
 - Enrichir et faire passer un portrait chinois olfactif
 - Constituer une boîte à idée pour stimuler la mémoire sensorielle
- Questions : bilan sur la formation

MATIN

Déroulé horaire	Objectifs - compétences visées	Contenu/séquence	Méthodes/ Moyens/supports/Outils	Durée	Modalités évaluation
8h30 – 9h	Se présenter, faire connaissance, cibler au mieux les attentes des participants	Présentation de mon parcours et de la formation, tour de table, retour sur les questionnaires pré-formation	Echange oral avec les participants, PTT	15 min	reprise questionnaire pré-test
9h à 10h15	Enrichir les connaissances théoriques des stagiaires	Rappels théoriques sur la neurobiologie de l'odorat et du goût	PTT	1h15	
10h15 à 10h30		Pause		15 min	
10h30 à 11h30	Faire en sorte que les stagiaires arrivent à mieux identifier les troubles de l'odorat et leurs conséquences	Les troubles de l'odorat (étiologies, terminologie, anosmie & covid 19, les conséquences pour le patient)	PTT	1h	
11h30 à 12h 15	Mieux comprendre ce que vivent les patients anosmiques au quotidien	Témoignages de patients anosmiques	Etude de cas, vidéos	30 min	
12h15 à 12h30	Evaluer les connaissances théoriques acquises durant la matinée	Questions sur les connaissances théoriques des stagiaires	Quizz reprenant les notions abordées durant la matinée	15 min	Quizz en ligne (quizz)

APRÈS-MIDI

Déroulé horaire	Objectifs - compétences visées	Contenu/séquence	Méthodes/ Moyens/supports/Outils	Durée	Modalités évaluation
13h30 à 14h30	Etre en mesure de réaliser le bilan d'un patient ayant un trouble de l'odorat et du goût	Bilan olfactif et gustatif (anamnèse, évaluation de l'odorat et du goût, explications aux patients)	PTT présentation du matériel de bilan	1h	
14h30 à 15h30	Savoir proposer une rééducation appropriée	Rééducation orthophonique de l'odorat, du goût, de la mémoire sensorielle, travail lexico-sémantique	PTT matériel de rééducation	1h	
15h30 à 16h		Pause		15 min	
16h à 16h30	Mise en pratique des connaissances acquises à travers une étude de cas	À partir d'un cas présenté, savoir poser un diagnostic, proposer des examens complémentaires, dégager des axes de rééducation	PTT, échanges verbaux	30 min	
16h30 à 17h15	S'approprier les outils de rééducation	Faire passer un training olfactif, réaliser un portrait olfactif en binôme, exercice d'évocation verbale à partir d'une odeur	Jeux de rôles, simulations avec du matériel de rééducation	45 min	
17h15 à 17h30	Evaluer les connaissances théoriques acquises durant l'après-midi	Questions sur les connaissances théoriques des stagiaires	Quizz reprenant les notions abordées durant l'après-midi	15 min	Quizz en ligne (quizz) questionnaire post formation

MODALITES D'INSCRIPTION

1. Inscrivez-vous

- Site fno.fr/formations (<https://orthophonistes.fr/liste-des-formations/SROCPLFORM>) (pensez à mettre votre fiche fno à jour)
- Sur notre site internet srocplform.fr
- En nous adressant un mail sur « srocplform@gmail.fr » avec vos coordonnées et votre mode de financement

Vous souhaitez un financement DPC ou financement personnel

2. Vous recevez un mail du SROCPLFORM (n'oubliez pas de vérifier vos spams) avec

**Le règlement intérieur
Une convention à lire et à signer**

3. Vous avez alors 15 jours pour nous ENVOYER

**Votre convention signée
Votre règlement par chèque ou par virement**

✉ par email « srocplform@gmail.com » ou par courrier au **SROCPLFORM 30bis rue Charles 16230 Mansle**

Vous souhaitez un financement FIFPL ou par votre employeur

2. Vous recevez un mail du FNOFORM (n'oubliez pas de vérifier vos spams) avec

**Le règlement intérieur
Une convention à lire et à signer**

3. Vous avez alors 15 jours pour ENVOYER au FNOFORM

**Votre convention signée
Votre règlement par chèque ou par virement**

✉ par email « fnoform@gmail.com » ou par courrier au **FNOFORM 27 rue des Bluets 75011 PARIS**

!!!! : Votre inscription sera validée par la réception de votre convention datée, signée ET par la réception de votre paiement. Sans réception de ces documents, nous ne maintiendrons pas votre inscription. Nous vous remercions de nous prévenir le plus rapidement possible en cas d'annulation pour vous éviter des frais.

4. Un mois avant la formation, vous recevez un mail

- de confirmation de la formation avec les dates, le lieu et les modalités administratives (informations DPC)
- sur l'organisation de la formation (repas, réservations, matériels..) et le questionnaire préformation

INFORMATIONS DIVERSES

- ❖ Crise sanitaire et Pass: nous appliquons les dernières recommandations et obligations gouvernementales
- ❖ Handicap : sensible à l'accueil de nos stagiaires, nous remercions les personnes porteuses d'un handicap de nous indiquer lors de leur inscription si des adaptations, des supports sont nécessaires pour la bonne tenue de la formation (salle et parking accessibles aux personnes à mobilité réduite, table et chaise adaptées, luminosité, acoustique, ...).
- ❖ Les documents qui vous sont remis au cours de la formation sont la propriété exclusive des auteurs. Merci de ne pas les diffuser par respect pour leur travail.

SROCPLFORM - le 16/09/2022