



SROCPLFORM SAS
SavoIR Orthophonique de Charentes
Poitou Limousin Formation
30bis, Rue Charles
16230 MANSLE

VOUS PROPOSE


REHABILITATION VOCALE ET ALIMENTAIRE EN CANCEROLOGIE ORL : CHIRURGIES PARTIELLES ET RADIOTHERAPIE

Formatrice : Elisabeth NAUX , orthophoniste


PUBLIC VISE : ORTHOPHONISTES

Être orthophoniste (lors de votre inscription, votre numéro ADELI et votre année d'obtention de diplôme (C.C.O. ou autorisation d'exercice sur le territoire français) vous seront demandés).


DUREE DE FORMATION : 14 heures, 4 demi-journées

 **Dates : 3 et 4 Juillet 2023**

 **Lieu : La Rochelle**

 **Horaires : 9h-12h30 / 14h-17h30**

 **Places : 25**

 **Tarif : 448 euros**

RESUME

De nombreux orthophonistes refusent aujourd'hui les prises en soins en cancérologie, se sentant démun(e)s pour assurer la reprise alimentaire et vocale, particulièrement au sein d'un cabinet libéral.

Cette formation apporte les bases théoriques mais aussi et surtout pratiques pour mener à bien les bilans et les rééducations, à toutes les étapes du suivi du patient. Elle se décompose en plusieurs parties, liées aux traitements du cancer et à leurs conséquences sur la qualité de vie et permet d'élaborer les trames des prises en soins.

OBJECTIFS GENERAUX

Savoir prendre en charge un patient adressé en cancérologie ORL, à toutes les phases du traitement (pré-opératoire, pendant l'hospitalisation et après le retour à domicile), qu'il s'agisse de chirurgie partielle (bucco-pharyngée, laryngée) ou de radiothérapie.

Pouvoir effectuer la reprise alimentaire et le travail vocal.

PRE REQUIS

PARTIE THEORIQUE envoyée au moins 4 semaines avant la formation

Anatomie ORL

Les cancers des VADS

Statistiques

Causes

Classification TNM

Examens médicaux

Traitements

- Chirurgie : les différentes chirurgies + leurs conséquences fonctionnelles
- Radiothérapie : bases théoriques + conséquences fonctionnelles
- Chimiothérapie : bases théoriques + conséquences fonctionnelles

Le parcours de soins habituel + les différents intervenants

La place de l'orthophonie dans les cancers des VADS

Lexique (tnm,sng, gpe, gy, IDDSI etc)

METHODES UTILISEES

Les méthodes sont en alternance

- affirmatives expositives (grandes lignes théoriques en amont et durant la formation)
- affirmatives démonstratives (explications et démonstrations + manipulations du matériel de rééducation)
- interrogatives (questions Wooclap qui amènent à développer des problématiques ciblées sur les questions des stagiaires)
- actives : le stagiaire est confronté à des cas cliniques et doit trouver les pistes rééducatives adaptées

MOYENS PEDAGOGIQUES

- Document théorique pré-formation (format word ou powerpoint) envoyé aux stagiaires
- Support powerpoint
- Vidéos de patients
- Photos et/ou vidéos d'interventions chirurgicales
- Enregistrements sonores de patients
- Pratique d'exercices entre stagiaires
- Matériel de rééducation en démonstration (pour le CTAR par exemple)
- Questionnaires interactifs sur une plateforme type Wooclap à plusieurs étapes du parcours

MATERIEL remis aux stagiaires

- Bases théoriques en amont de la formation (cf ci-dessus)
- Présentation powerpoint imprimée
 - Comprenant l'essentiel de la formation
 - Incluant des trames de bilan / de rééducation
 - incluant des espaces vierges pour la prise de notes

MODALITES D'EVALUATION

- Questionnaire pré formation et post formation
- Questionnaires de satisfaction
- Tous les questionnaires (préformation, post-formation, évaluation des connaissances, satisfaction) doivent tous être remplis et remis aux dates demandées. Ils valident votre participation à la formation et l'indemnisation de celle-ci lorsqu'une demande de prise en charge est effectuée (FIFPL, DPC).

DEROULE PEDAGOGIQUE

PROGRAMME DE LA FORMATION - 2 jours 9h-12h30 / 14h-17h30

Séquence 1

<i>Titre</i>	<i>Présentation – recueil des attentes et expériences</i>
<i>Durée</i>	<i>30mn</i>
<i>Objectif(s)</i>	<i>Connaître la pratique des stagiaires pour répondre aux besoins en adaptant au cadre pro</i>
<i>Contenu</i>	
<i>Méthode</i>	<i>Tour de table</i>

Séquence 2

Titre	Rappel théoriques
Durée	45mn
Objectif(s)	Etre à l'aise avec l'anat / la physio en cancéro ORL – maîtriser le lexique de base Connaître les protocoles de soins
Contenu	Schémas – dossiers patients anonymisés Recommandations HAS organisation du parcours de soins
Méthode	Exposé et échanges avec les stagiaires / réponses aux questions sur la partie envoyée en amont

Séquence 3

Titre	Chirurgies partielles – les bilans
Durée	2h
Objectif(s)	Savoir réaliser des bilans à tous les stades du traitement en cancérologie
Contenu	Le bilan pré-opératoire Le bilan post opératoire immédiat Le bilan à moyen terme
Méthode	Présentation des protocoles de bilans Utilisation des outils numériques lors des bilans (vocalab, praat, audacity, mavoix:2)

Séquence 4

Titre	Reprise alimentaire post-chirurgie partielle – cancers lbp
Durée	1h30
Objectif(s)	Savoir effectuer une reprise per os après chirurgie lbp
Contenu	Réhabilitation fonctionnelle, adaptation des postures et des textures
Méthode	Exposé du déroulé des soins Pratique des exercices de réhabilitation entre stagiaires

Séquence 5

Titre	Reprise alimentaire post laryngectomie partielle
Durée	1h45
Objectif(s)	Savoir effectuer une reprise per os après LP
Contenu	Réhabilitation fonctionnelle, adaptation des postures et des textures Travail sensoriel et moteur Spécificités liées aux différentes chirurgies et aux modalités chirurgicales (chirurgie classique ou robotisée)
Méthode	Exposé du déroulé des soins Pratique des exercices de réhabilitation entre stagiaires

Séquence 6

Titre	Progression alimentaire durant les traitements, court, moyen et long terme
Durée	1h15
Objectif(s)	Savoir programmer le retour à une alimentation normale, en phase aiguë puis à distance
Contenu	Progression des textures / des postures Supports laissés aux patients Le travail avec l'équipe médicale (approche interprofessionnelle : ORL / chir, kiné, diet, psycho, infirmier, addicto...) approche interprofessionnelle L'accompagnement au quotidien (le rôle de l'aidant / la place de l'entourage dans le processus de soins) aide aux aidants La place de l'ETP Les limites de l'intervention orthophonique
Méthode	Trames de reprises selon les types de ttt Documents de suivi alimentaire

Séquence 7

Titre	PEC vocale après laryngectomie partielle
Durée	2h00
Objectif(s)	Savoir rééduquer la voix après chirurgie partielle
Contenu	Les bases communes Les spécificités selon les chirurgies (cordectomie chp chep tucker frontolatérale)

	<i>Les attentes et les limites</i>
<i>Méthode</i>	<i>Descriptif des chirurgies et des atteintes Exposé de la progression Ecoute des voix après chirurgies</i>

Séquence 8

<i>Titre</i>	<i>PEC alimentaire après radiothérapie</i>
<i>Durée</i>	<i>1h45</i>
<i>Objectif(s)</i>	<i>Savoir accompagner le retour à une alimentation per os</i>
<i>Contenu</i>	<i>Effets secondaires précoces et tardifs Traitement orthophonique des effets (hyposialie, stases, fausses routes, trismus...) Les programmes sous format numérique (ex BissKit software), apports et limites</i>
<i>Méthode</i>	<i>Descriptif des effets délétères de la RT sur l'alimentation + bilan post RT Pratique interstagiaires des exercices de réhabilitation (CTAR shaker mendelsohn, therabite...) + vidéos Essais de postures facilitatrices Exposé des moyens facilitateurs</i>

Séquence 9

<i>Titre</i>	<i>PEC vocale après radiothérapie – IVP et trismus</i>
<i>Durée</i>	<i>1h00</i>
<i>Objectif(s)</i>	<i>Rétablir une phonation de qualité après une radiothérapie ORL</i>
<i>Contenu</i>	<i>Effets secondaires précoces et tardifs sur la voix Traitement orthophonique de la dysphonie Limites</i>
<i>Méthode</i>	<i>Descriptif des effets délétères de la RT sur la voix Exercices vocaux préconisés</i>

Séquence 10 questions et échanges – étude de cas pratiques

MODALITES D'INSCRIPTION

Inscrivez-vous

- Site fno.fr/formations (<https://orthophonistes.fr/liste-des-formations/SROCPLFORM> (pensez à mettre votre fiche fno à jour))
- Sur notre site internet srocplform.fr
- En nous adressant un mail sur « srocplform@gmail.fr » avec vos coordonnées et votre mode de financement

Vous souhaitez un financement DPC ou financement personnel

1. Vous recevez un mail du **SROCPLFORM** (n'oubliez pas de vérifier vos spams) avec

**Le règlement intérieur
Une convention à lire et à signer**

2. Vous avez alors 15 jours pour nous ENVOYER

**Votre convention signée
Votre règlement par chèque ou par virement**

- ✉ par email « srocplform@gmail.com » ou par courrier au **SROCPLFORM 30bis rue Charles 16230 Mansle**

Vous souhaitez un financement FIFPL ou par votre employeur

2. Vous recevez un mail du FNOFORM (n'oubliez pas de vérifier vos spams) avec

Le règlement intérieur Une convention à lire et à signer

3. Vous avez alors 15 jours pour ENVOYER au FNOFORM

Votre convention signée Votre règlement par chèque ou par virement

✉ par email « fnoform@gmail.com » ou par courrier au **FNOFORM 27 rue des Bluets 75011 PARIS**

!!!! : Votre inscription sera validée par la réception de votre convention datée, signée ET par la réception de votre paiement. Sans réception de ces documents, nous ne maintiendrons pas votre inscription. Nous vous remercions de nous prévenir le plus rapidement possible en cas d'annulation pour vous éviter des frais.

4. Un mois avant la formation, vous recevez un mail

- de confirmation de la formation avec les dates, le lieu et les modalités administratives (informations DPC) de la part de Fabienne, notre représentante permanente
- sur l'organisation de la formation (repas, réservations, matériels..) de la part de l'animateur de la formation et le questionnaire préformation

INFORMATIONS DIVERSES

❖ Crise sanitaire et Pass: nous appliquons les dernières recommandations et obligations gouvernementales <https://www.gouvernement.fr/pass-sanitaire-toutes-les-reponses-a-vos-questions>

❖ Handicap : sensible à l'accueil de nos stagiaires, nous remercions les personnes porteuses d'un handicap de nous indiquer lors de leur inscription si des adaptations, des supports sont nécessaires pour la bonne tenue de la formation (salle et parking accessibles aux personnes à mobilité réduite, table et chaise adaptées, luminosité, acoustique, ...).

❖ Les documents qui vous sont remis au cours de la formation sont la propriété exclusive des auteurs. Merci de ne pas les diffuser par respect pour leur travail.

SROCPLFORM - le 16/09/2022

Société par action simplifiée (SAS) SAS capital de 500 euros – N° SIRET 797 703 048 00034 – RCS Angoulême
Code APE 8559A